

Instruções para aceder nas salas de ateliers através do ZOOM da Formação da Escola Sabatina Infantil de 23 de Janeiro

15h30-17h30

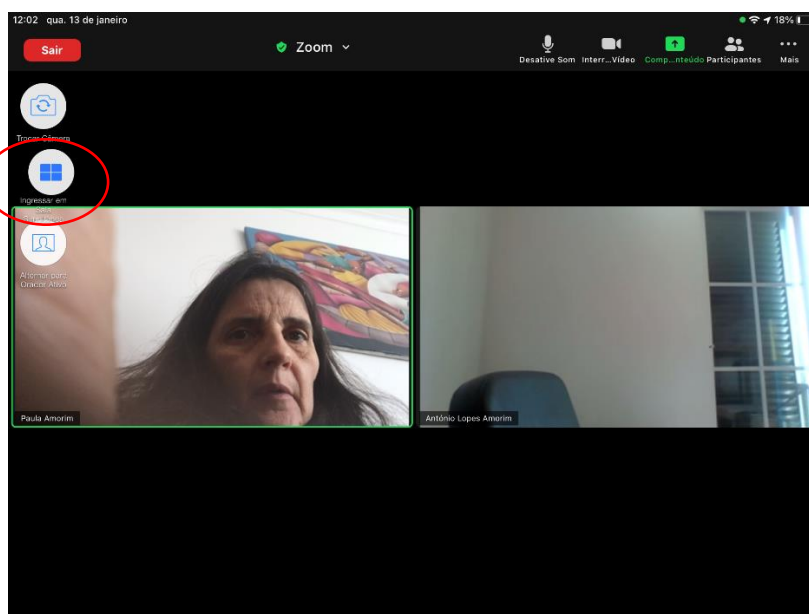
1. Certifique-se que tem o Zoom atualizado no seu dispositivo.
2. Entre na Reunião através do link que lhe foi enviado.

<https://us02web.zoom.us/j/88634735696?pwd=U2JCUGFRQmh1dkN4MjNxaDhIZkVdz09>

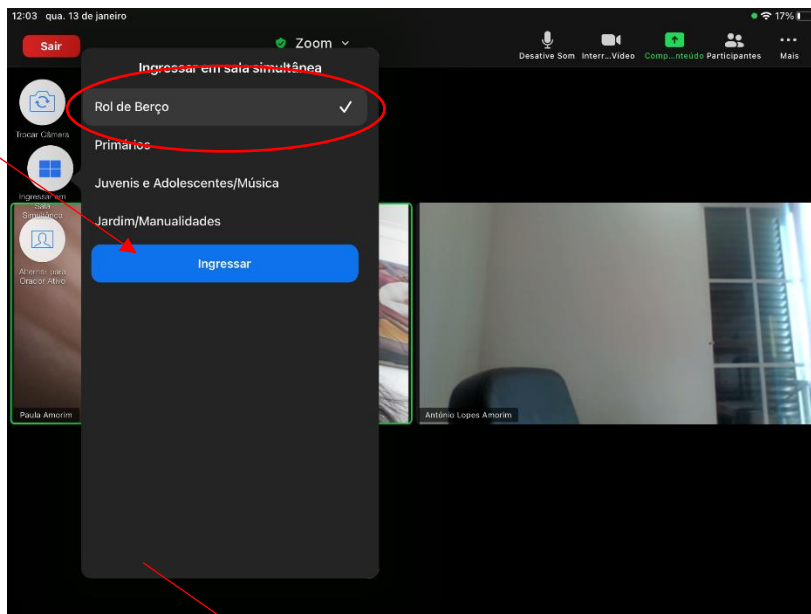
ID da reunião: 886 3473 5696

Senha de acesso: 995212

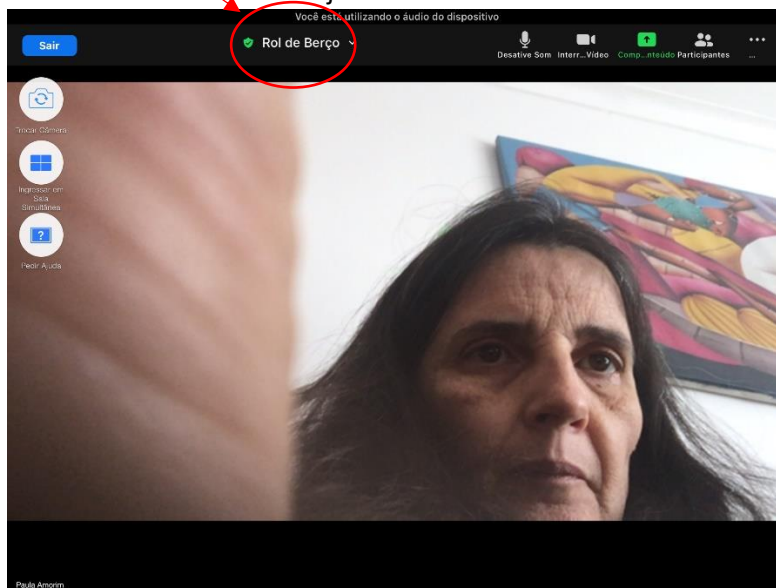
- a) Mantenha sempre o som desligado. Ligue apenas quando quiser falar.
 - b) Quando quiser falar, levante a mão e permaneça com a mão levantada até lhe darem a palavra. Poderá também “levantar a mão” nas “Reações”.
 - c) Mantenha sempre a câmara ligada.
 - d) Use o chat (“bate-papo”) apenas para perguntas e respostas, relacionadas com a formação.
 - e) Certifique-se que tem o seu nome e apelido indicados na sua imagem.
3. Depois de estar na sala principal (comum) e no final da apresentação geral, procure as salas simultâneas onde decorrerão os ateliers.



4. Selecione a sala simultânea (atelier) em que vai participar e clique em “Ingressar”.



a) Entrará então no atelier cujo nome estará indicado.



b) Cada atelier terá a duração de 20 minutos.

c) No final dos 20 minutos, aparecerá a indicação de que a sala será fechada dentro de 60 segundos. Este é o tempo para voltar à sala principal.

5. Na sala principal, escolherá de novo a sala simultânea para a segunda ronda de ateliers e repete-se o processo até ao final da formação.

Desfrutem da formação!